



NOTA INFORMATIVA 9/2026 DE LA JUNTA DE GOBIERNO

## RESULTADO Y GRÁFICAS DE LAS ELECCIONES COLEGIALES DE 11/03/2026

- Resultaron electos para Diputado 1º don José Miguel Orantes Canales, para Diputado 2º don Antonio Arsenio Iglesias Vázquez, para Diputada 3ª doña Susana López González, para Bibliotecaria doña María Lucía Silvoso Fuentes y para Contadora doña Vanessa Amarelle Guillín.
- Tomarán posesión en la primera Junta General Ordinaria del año, señalada para el 31 de marzo.
- La candidatura encabezada don José Miguel Orantes Canales obtuvo el 68,60% de los votos

13/03/2026.- La Junta de Gobierno del ICACOR, informa sobre resultado de las elecciones celebradas el 11/03/2026:

### RESULTADOS Y GRÁFICAS DE LAS ELECCIONES COLEGIALES 11/03/2025:

El pasado 11 de marzo de 2026, se celebraron en la sede colegial las elecciones para cubrir los cargos de Diputado 1º, Diputado 2º, Diputado 3º, Bibliotecario y Contador de la Junta de Gobierno, **resultando electos:** para Diputado 1º don José Miguel Orantes Canales, para Diputado 2º don Antonio Arsenio Iglesias Vázquez, para Diputada 3ª doña Susana López González, para Bibliotecaria doña María Lucía Silvoso Fuentes y para Contadora doña Vanessa Amarelle Guillín

Así pues, **una vez que tomen posesión** los cargos electos de la Junta de Gobierno en la primera Junta General Ordinaria del año, que se celebrará el 31 de marzo de 2026, ésta quedará conformada por los siguientes miembros:

1. Decano: don Augusto José Pérez-Cepeda Vila
2. Diputado 1º: don José Miguel Orantes Canales
3. Diputada 2ª: don Antonio Arsenio Iglesias Vázquez
4. Diputada 3ª: doña Susana López González



## NOTA INFORMATIVA 9/2026 DE LA JUNTA DE GOBIERNO

5. Diputada 4ª: doña María Asunción Blanco Regueiro
6. Diputado 5º: don José Luis Villar de la Riera
7. Diputado 6º: don José Carlos Tomé Santiago
8. Tesorera: doña María del Pilar Cortizo Mella
9. Bibliotecaria: **doña María Lucía Silvosu Fuentes**
10. Contadora: **Vanessa Amarelle Guillín**
11. Secretaria: doña María Luisa Tato Fouz

### A) RESULTADOS Y GRÁFICAS.

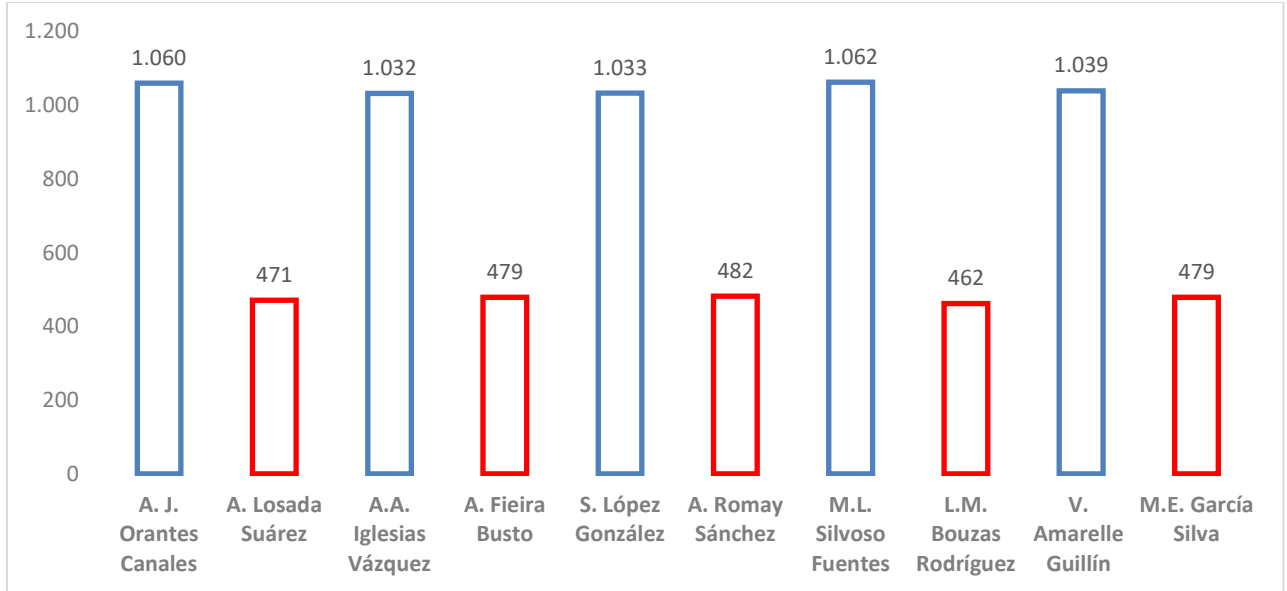
#### 1.- Resultados Generales

Cargo	Candidato/a	Ejercientes (x2)	No Ejercientes	Total	%
Diputado 1º	D. José Miguel Orantes Canales	502	56	1060	69,24%
Diputado 1º	D. Alfredo Losada Suárez	229	13	471	30,76%
Diputado/a 2º	D. Antonio Arsenio Iglesias Vázquez	488	56	1032	68,30%
Diputado/a 2º	Dª. Asunción Feira Busto	233	13	479	31,70%
Diputado/a 3º	Dª. Susana López González	489	55	1033	68,18%
Diputado/a 3º	D. Agustín Luis Romay Sánchez	234	14	482	31,82%
Bibliotecaria	Dª. María Lucía Silvosu Fuentes	504	54	1062	69,69%
Bibliotecaria	Dª. Lydia María Bouzas Rodríguez	224	14	462	30,31%
Contadora	Dª. Vanessa Amarelle Guillín	492	55	1039	68,45%
Contadora	Dª. María Esther García Silva	233	13	479	31,55%
En Blanco	En Blanco	4	2	6	
Nulos	Nulos	12	0	12	

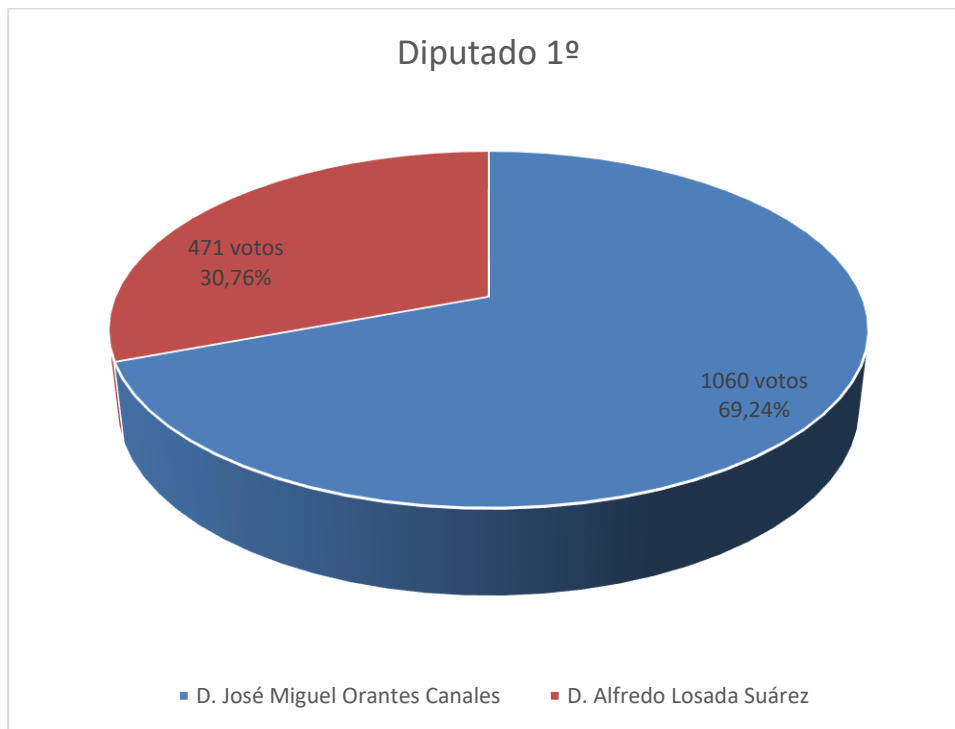


## NOTA INFORMATIVA 9/2026 DE LA JUNTA DE GOBIERNO

### 2.- Gráfica barras por número de votos a cada candidato

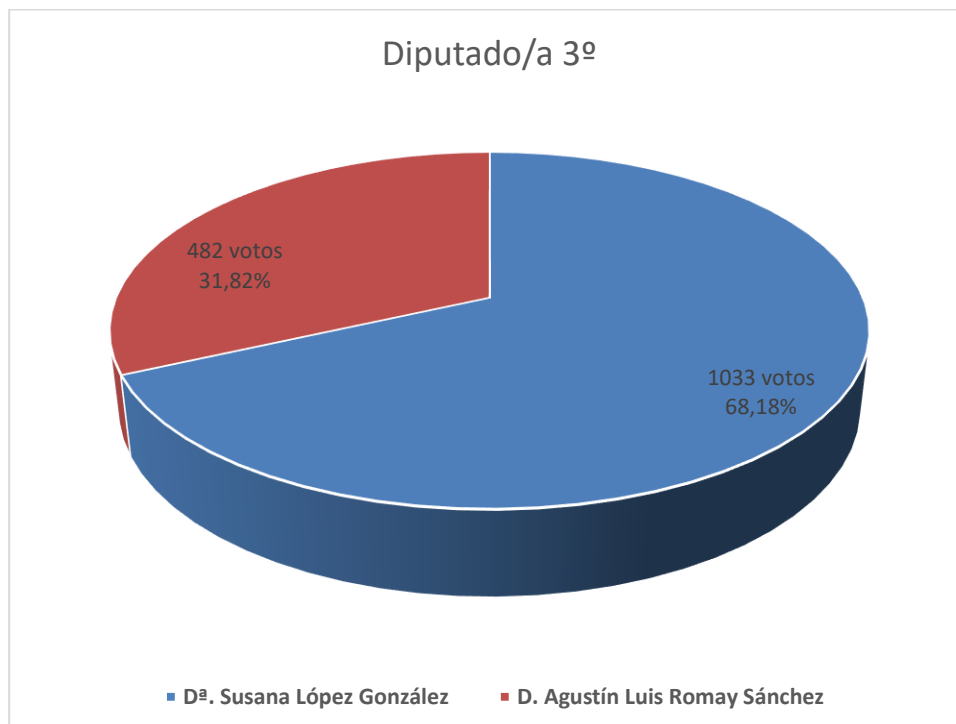
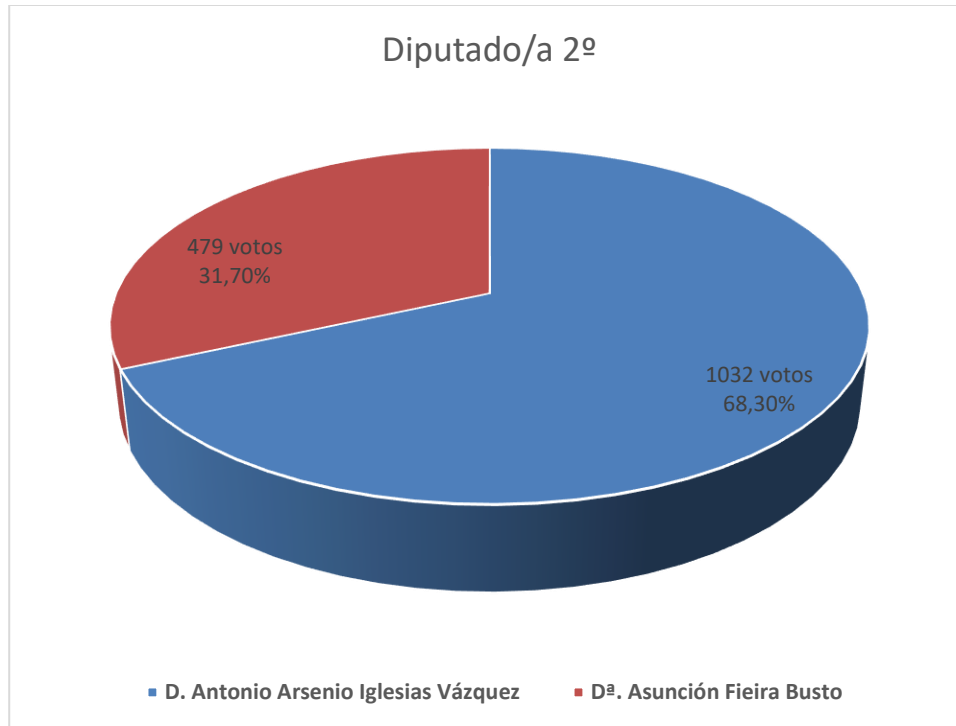


### 3.- Gráfica barras relación votantes/candidatos



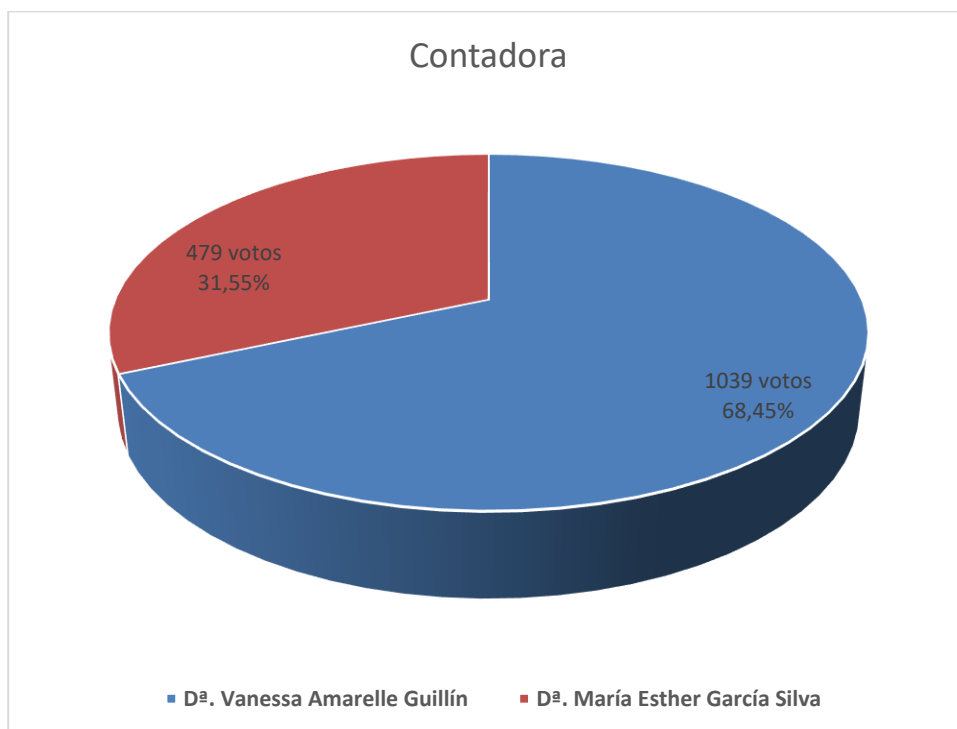
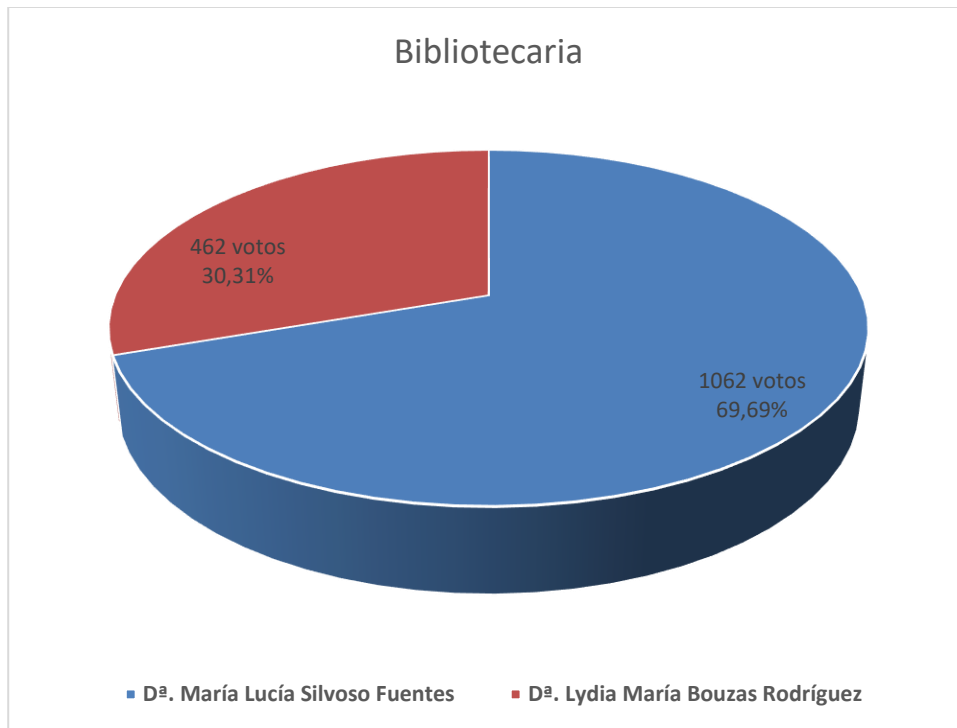


## NOTA INFORMATIVA 9/2026 DE LA JUNTA DE GOBIERNO





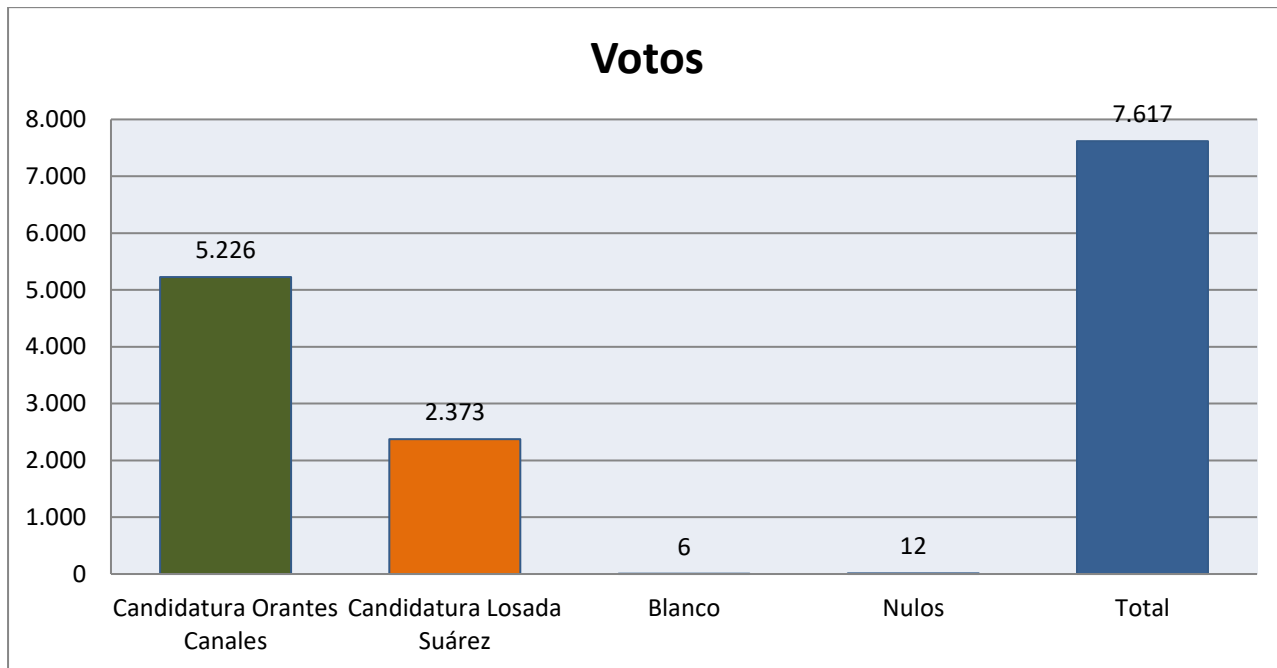
## NOTA INFORMATIVA 9/2026 DE LA JUNTA DE GOBIERNO



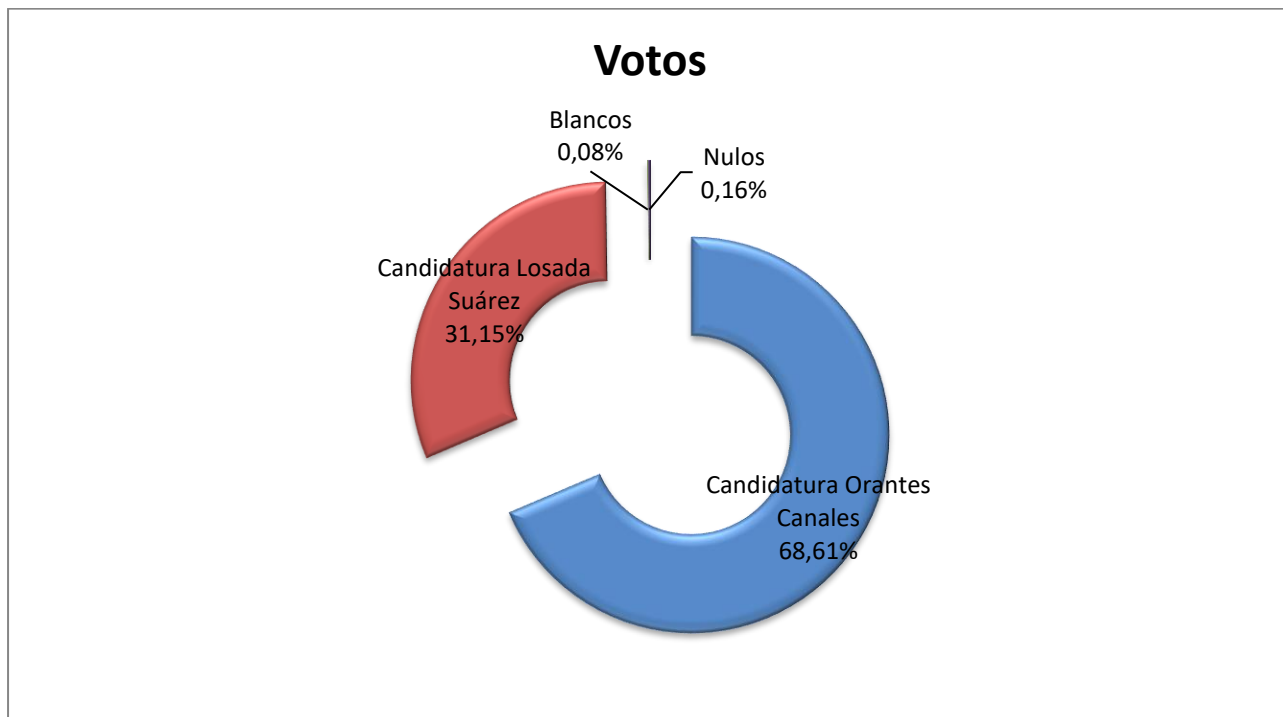


## NOTA INFORMATIVA 9/2026 DE LA JUNTA DE GOBIERNO

### 4.- Gráfico por número votos y candidatura



### 5.- Gráfico circular: porcentaje de votos por candidatura





## NOTA INFORMATIVA 9/2026 DE LA JUNTA DE GOBIERNO

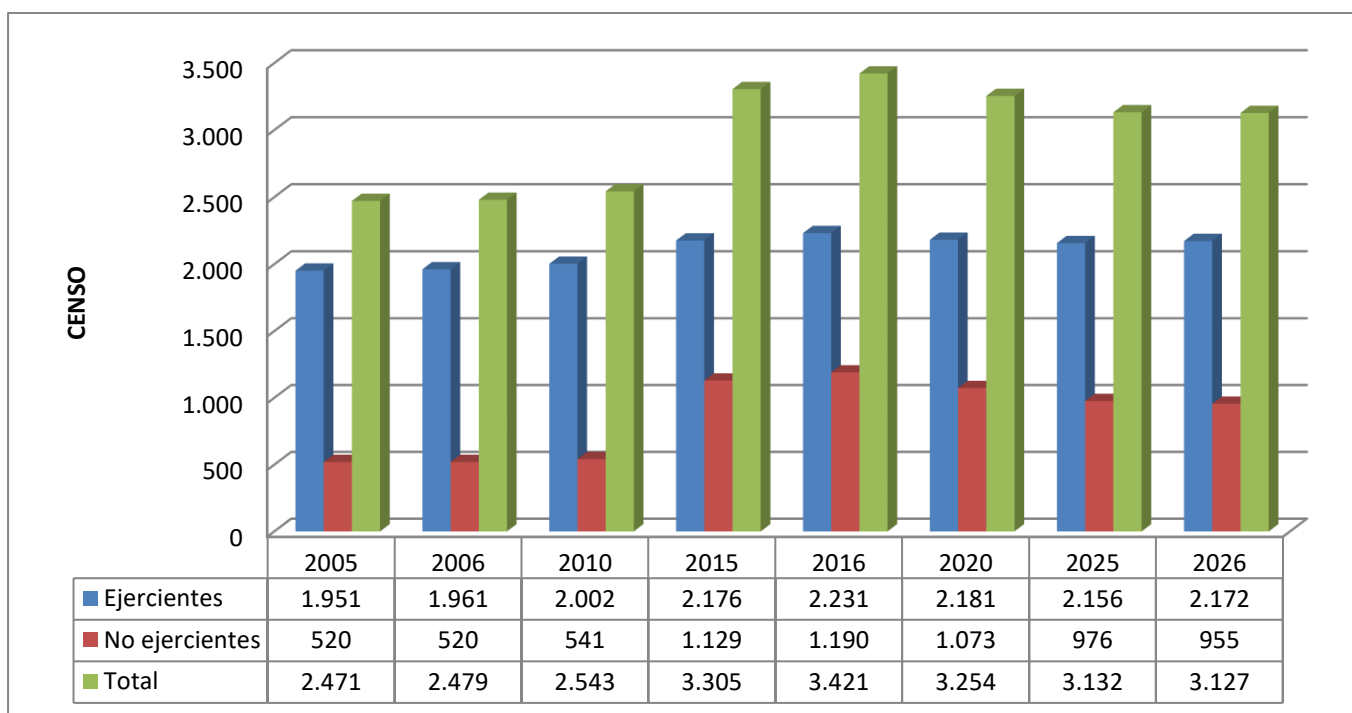
### DESCARGA DE RESULTADOS Y GRÁFICAS:

Se pueden descargar los gráficos de los resultados generales, así como los de las tres mesas electorales (A Coruña, Betanzos y Ribeira) individualizados en el siguiente [ENLACE](#)

### B) DATOS ESTADÍSTICOS SOBRE CENSO, PARTICIPACIÓN, VOTANTES Y VOTO POR CORREO

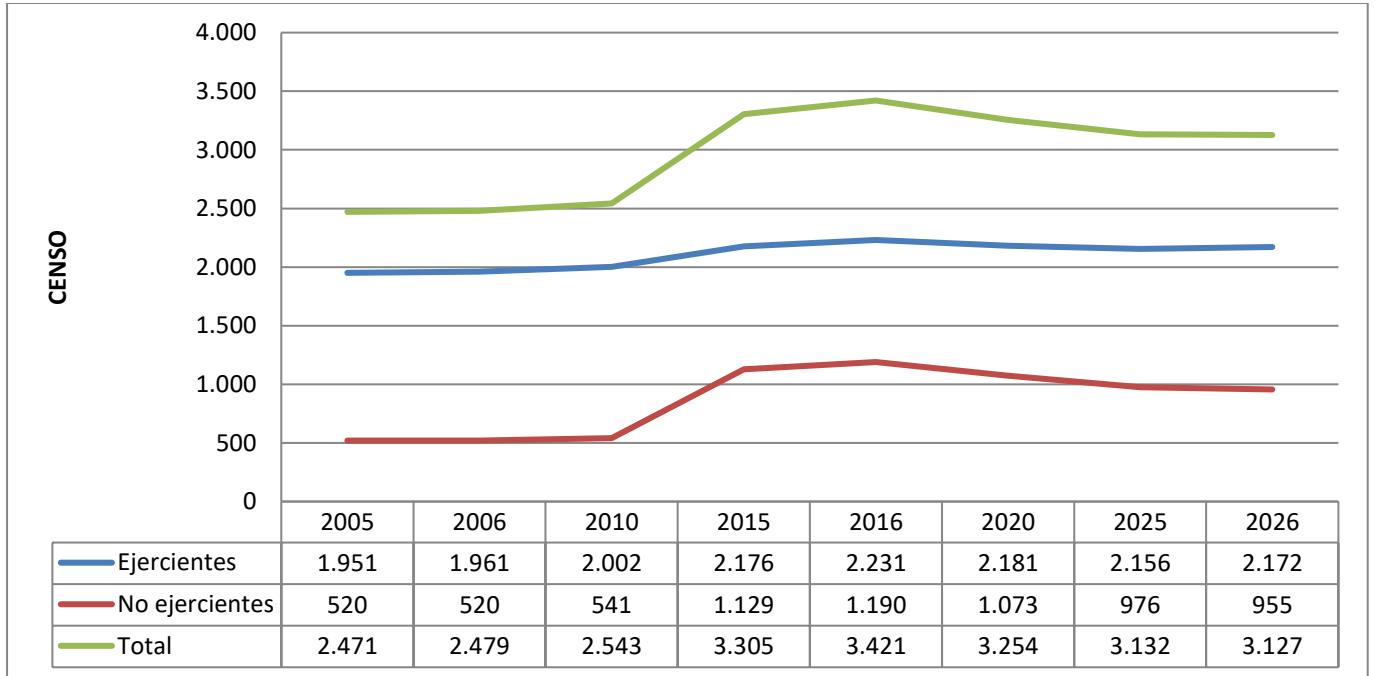
Sobre un censo de electores de 3.127 colegiados (2.172 ejercientes y 955 no ejercientes) incluido el voto por correo, que supone el 1,59% del citado censo, han ejercitado su derecho a voto 750 ejercientes, lo que representa un 34,53% del censo de ejercientes, 70 no ejercientes, lo que equivale al 7,32% del censo de no ejercientes, que sumados ascienden a un total de 820 votantes, es decir, el 26,22% del censo de electores.

#### 1.- Gráficos censo elecciones 2005/2026

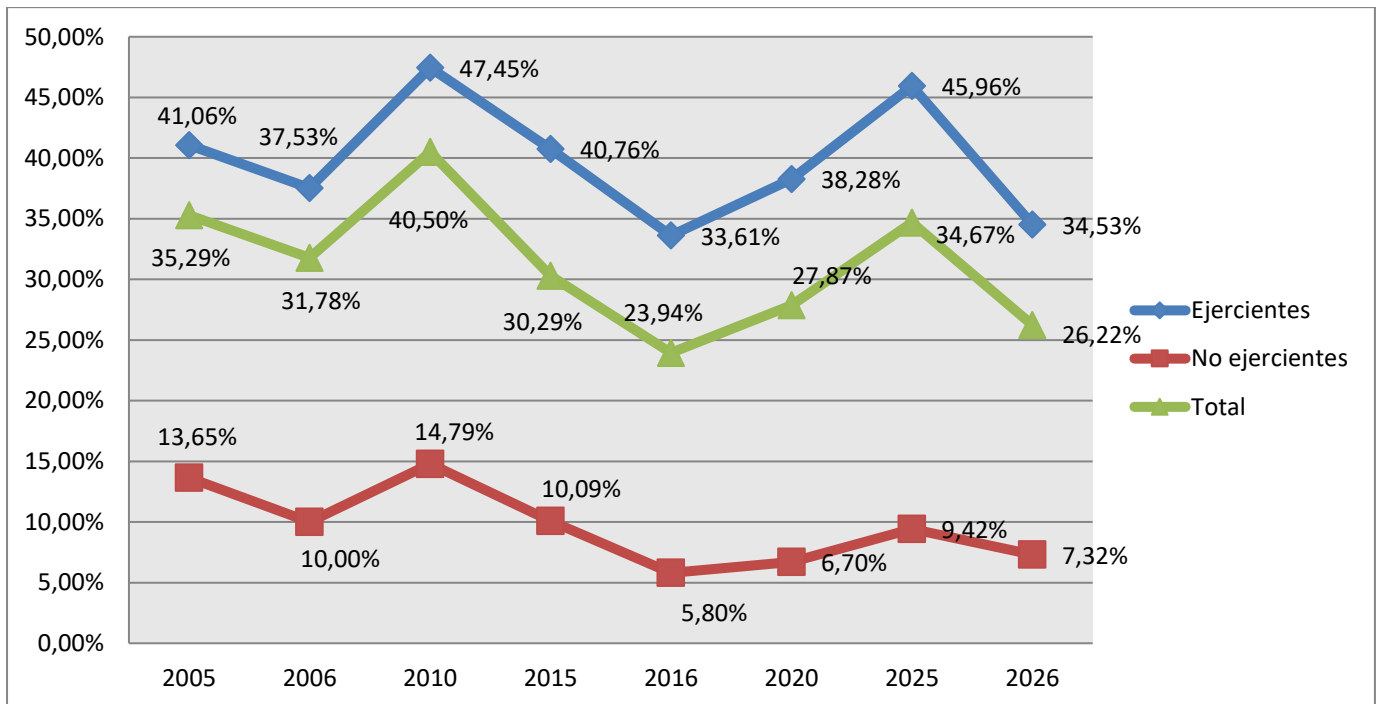




NOTA INFORMATIVA 9/2026 DE LA JUNTA DE GOBIERNO

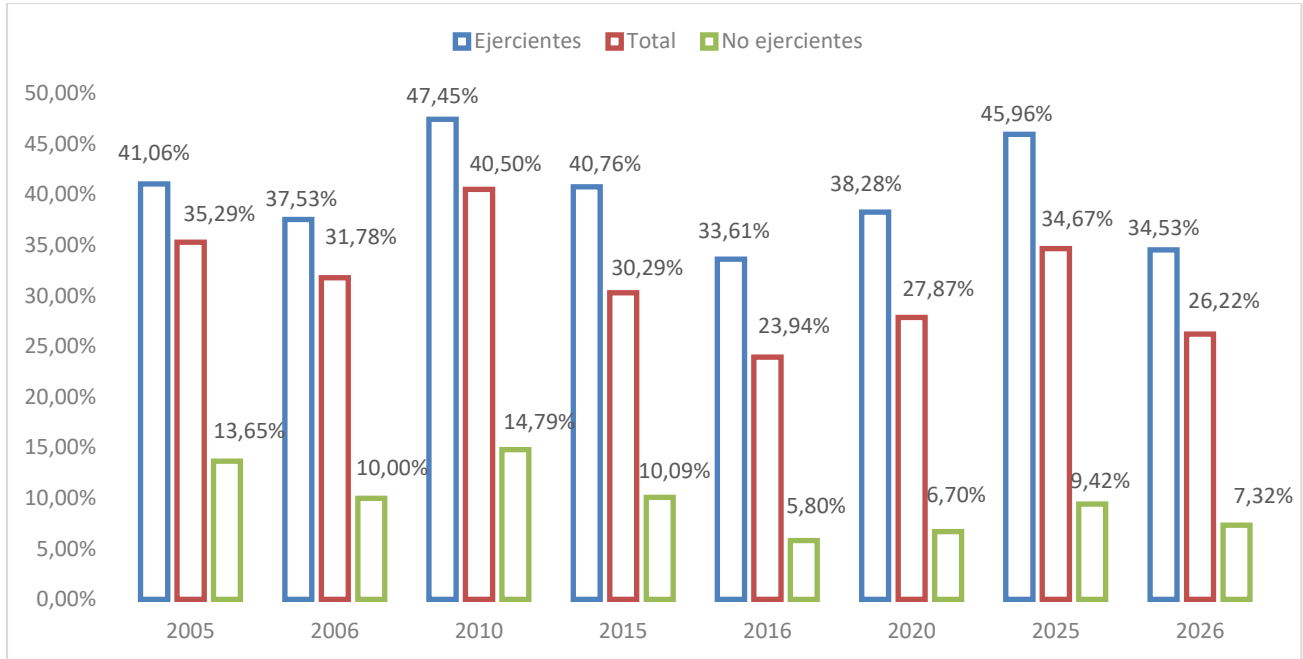


2.- Gráfico porcentaje de participación elecciones 2005/2026

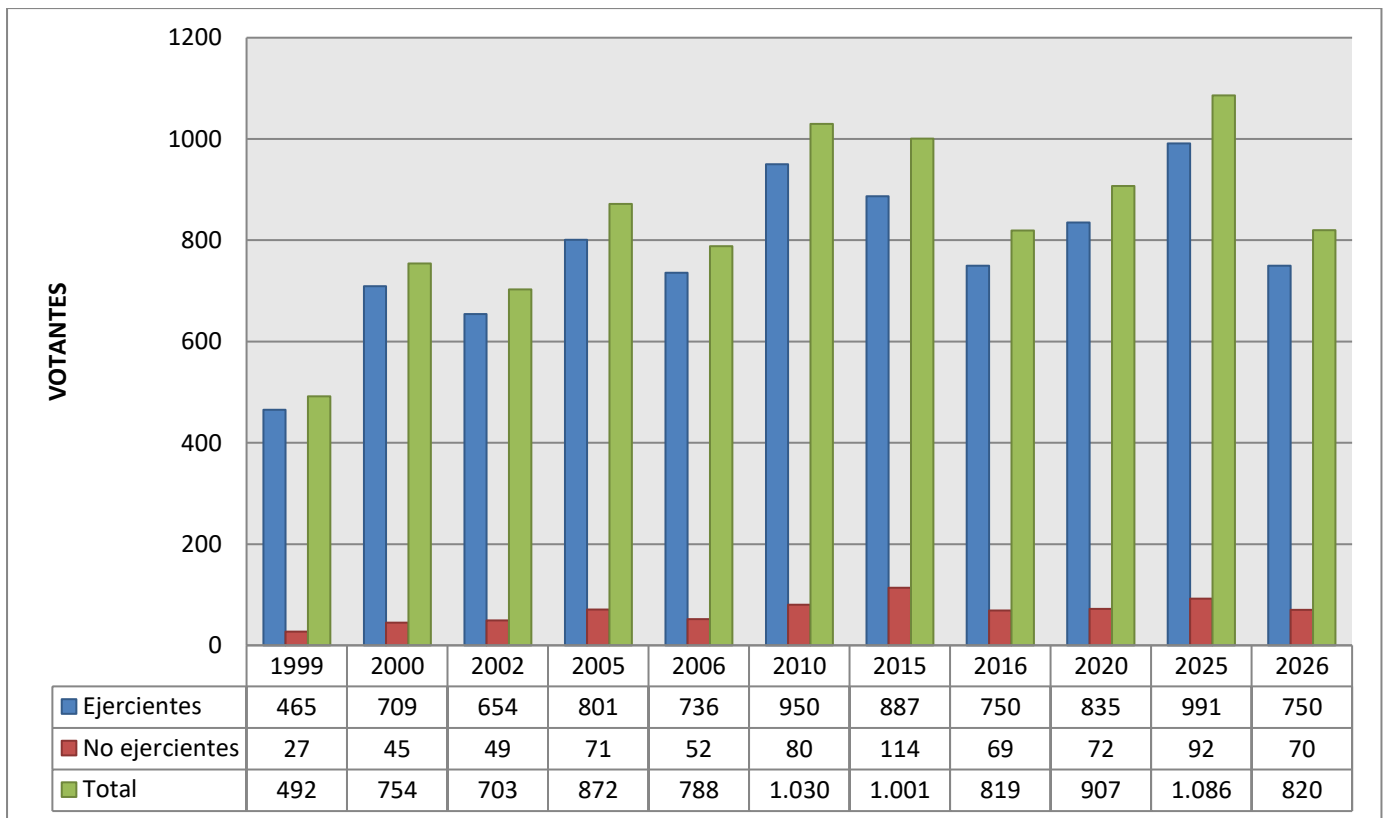




NOTA INFORMATIVA 9/2026 DE LA JUNTA DE GOBIERNO

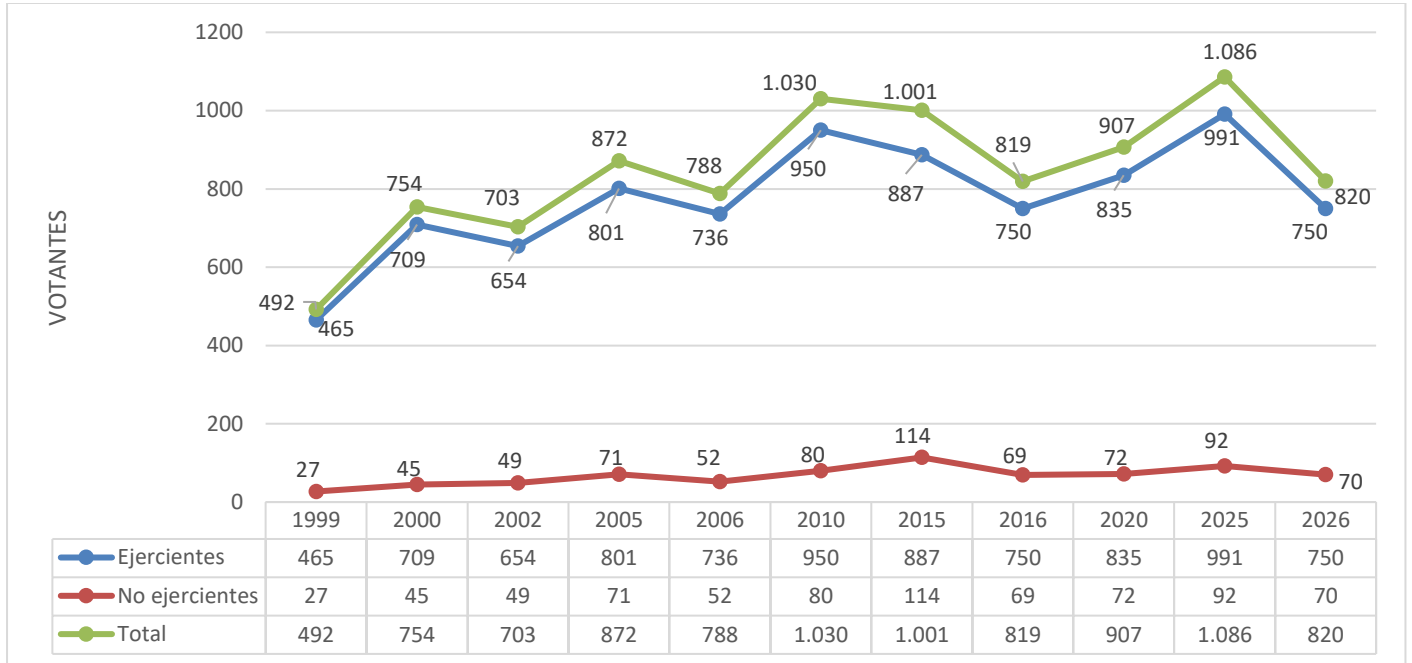


3.- Gráfico números barra y curva de votantes elecciones 1999/2026





### NOTA INFORMATIVA 9/2026 DE LA JUNTA DE GOBIERNO



#### 4.- Solicitudes de voto por correo.

